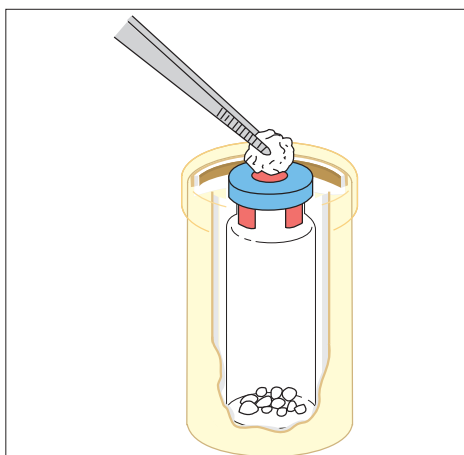


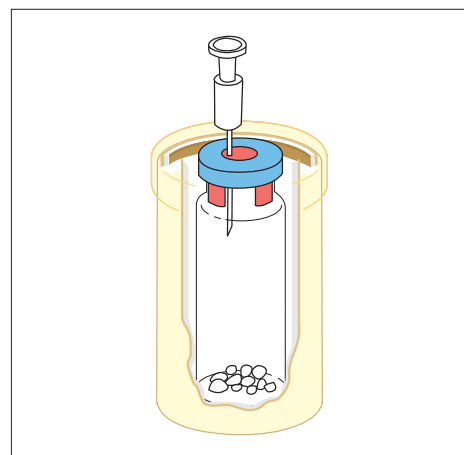
マイオビュー®「注射用」 標識操作法

1.



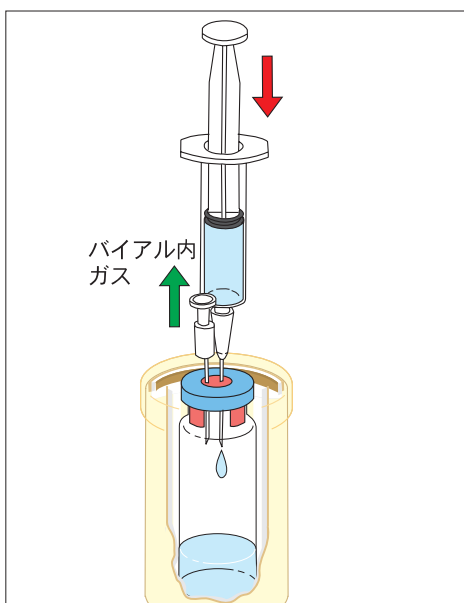
1. キャップをはずした本品を適切な鉛シールドに入れ、バイアルゴム栓をアルコール綿で拭く。

2.



2. 通気針を刺す。

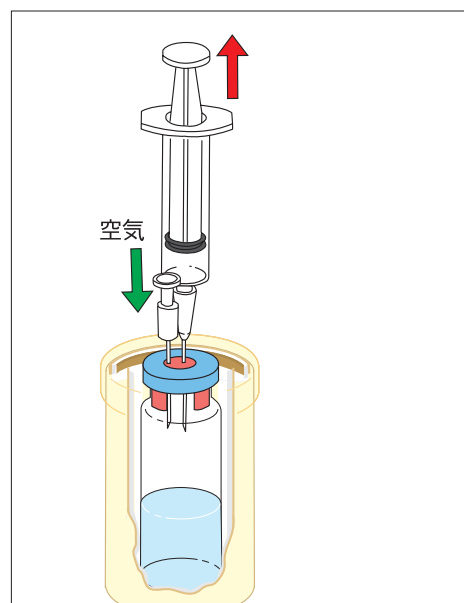
3.



3. 濃度調整*された日局過テクネチウム酸ナトリウム (^{99m}Tc) 注射液を2~8mLの範囲内でバイアルに加える。

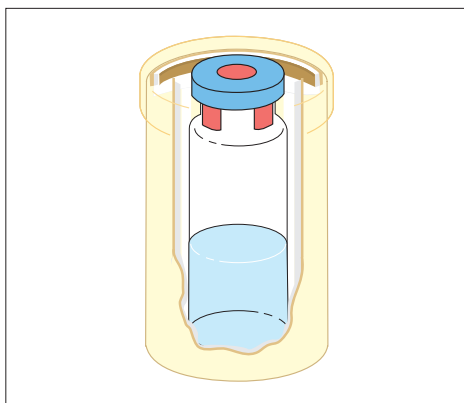
*日局過テクネチウム酸ナトリウム (^{99m}Tc) 注射液は、555MBq/mLを超えない濃度とする。

4.



4. 3の操作後、注射筒のプランジャーを引、バイアル内のガス2mLを抜き取る。これにより通気針を通じ無菌の空気が導入される。

5.



5. 静かに振とうした後、常温で15分間以上放置する。調製後は6時間以内に使用すること。